

BDKF-R ПРЯМОУГОЛЬНЫЕ КАНАЛЬНЫЕ ВЕНТИЛЯТОРЫ / С назад загнутыми лопатками

Компоненты вентилятора и его характеристики

Корпус прямоугольного канального вентилятора изготовлен из оцинкованной листовой стали. Рабочее колесо серии BDKF-R 315-355-400 изготовлено из высококачественной коррозионностойкой стали. Рабочее колесо серии BDKF-R 450-500-560 изготовлено из алюминиевого листа. Вся серия выпускается с асинхронным электродвигателем, расположенным вне зоны потока воздуха. Температура перемещаемого воздуха от -25С до + 120С

Структура рабочего колеса

Применяется в системах вентиляционных каналов прямоугольного сечения. Равномерный поток воздуха обеспечивается благодаря высоким аэродинамическим характеристикам структуры лопастей рабочего колеса вентилятора. Рабочее колесо канального вентилятора с назад загнутыми лопатками.

Преимущества

Отсутствие мотора вне зоны потока воздуха обеспечивает возможность работы в температурной среде до 120ºС. Легкое обслуживание вентилятора достигается благодаря наличию откидной крышки. Благодаря высоким аэродинамическим характеристикам структуры лопастей обеспечивается низкий уровень шума работы вентилятора.

Контроль скорости

Скорость двигателя возможно изменять посредством дополнительного регулятора скорости Для однофазных электродвигателей регулирование скорости возможно линейным регулятором напряжения (см. аксессуар BSC) Для трехфазных электродвигателей регулирование скорости возможно с помощью преобразователя частоты (см. аксессуар BSC-F)

Область использования

Предназначен для использования в прямоугольных канальных воздуховодах. Отсутствие мотора вне зоны потока воздуха позволяет применять вентиляторы в высокотемпературной среде. Требуется применять вместе с жироулавливающим фильтром в системах вентиляции пищевой индустрии. Канальные вентиляторы BDKF-R находят применение в промышленности и строительстве, на фабриках, в больницах, супермаркетах, отелях, офисах, кухнях, ресторанах, театрах и т.д.

Технические графики и таблицы

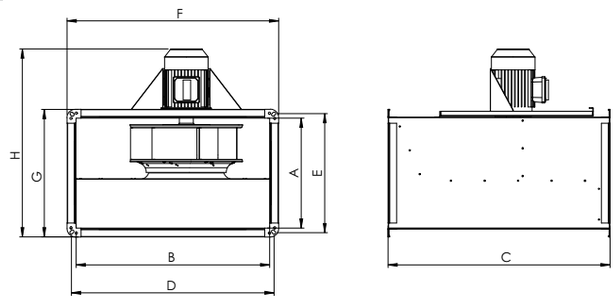

ТИП	A	B	C	D	E	F	G	H
BDKF-R 315	350	600	750	620	370	660	410	550
BDKF-R 355	350	600	750	620	370	660	410	550
BDKF-R 400	400	700	800	720	420	770	470	630
BDKF-R 450	400	700	800	720	420	770	470	630
BDKF-R 500	500	800	920	820	520	870	570	780
BDKF-R 560	500	1000	1050	1030	530	1070	570	780

Размеры, мм.

ТИП	НАПРЯЖЕНИЕ	ЧАСТОТА	ВХОДНАЯ МОЩНОСТЬ	ТОК	КОНДЕНСАТОР	СКОРОСТЬ	Производительность	Уровень шума *	Класс изоляции	Класс защиты	ВЕС
	В	Гц	кВт	(А)	МкФ	обр/мин	m^3/час	дБ	Класс изоляции	IP	кг
BDKF-R 315 M	230	50	0,25	2,1	10	1380	2000	53	F	55	35
BDKF-R 355 M	230	50	0,25	2,1	10	1380	3000	58	F	55	36
BDKF-R 400 M	230	50	0,37	3,4	15	1390	4100	56	F	55	49
BDKF-R 450 M	230	50	0,55	4,5	20	1395	5500	58	F	55	52
BDKF-R 500 M	230	50	1,1	7,5	35	1410	8100	64	F	55	74
BDKF-R 560 M	230	50	2,2	14,2	50	1420	10500	66	F	55	91
BDKF-R 315 T	380	50	0,25	0,87	-	1380	2000	53	F	55	35
BDKF-R 355 T	380	50	0,25	0,87	-	1380	3000	58	F	55	36
BDKF-R 400 T	380	50	0,37	1,2	-	1390	4100	56	F	55	49
BDKF-R 450 T	380	50	0,55	1,6	-	1395	5500	58	F	55	52
BDKF-R 500 T	380	50	1,1	2,6	-	1410	8100	64	F	55	74
BDKF-R 560 T	380	50	2,2	4,9	-	1420	10500	66	F	55	91

Уровень шума был измерен на расстоянии 3 м в условиях комнаты

Аксессуары



BSC-F BDEB BDH BDKS BFG2 BFG3 BFG4 BFH13 BCTH

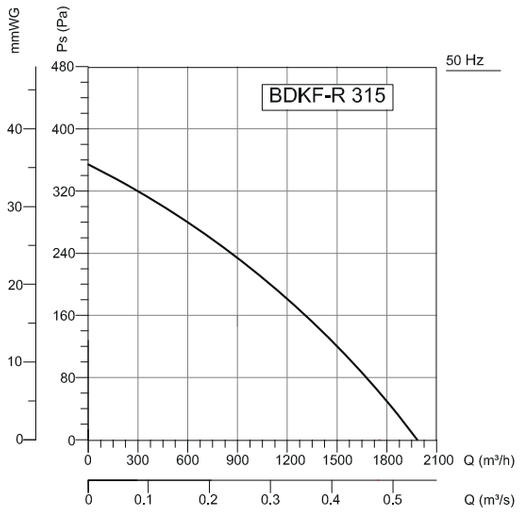

Frequency	Tot	63	125	250	500	1000	2000	4000	8000	Hz
L_{wA} Inlet	70	50	65	61	63	60	61	56	48	dB(A)
L_{wA} Outlet	76	54	72	68	69	68	67	62	54	dB(A)
L_{wA} Surrounding	60	27	57	53	50	49	48	49	37	dB(A)

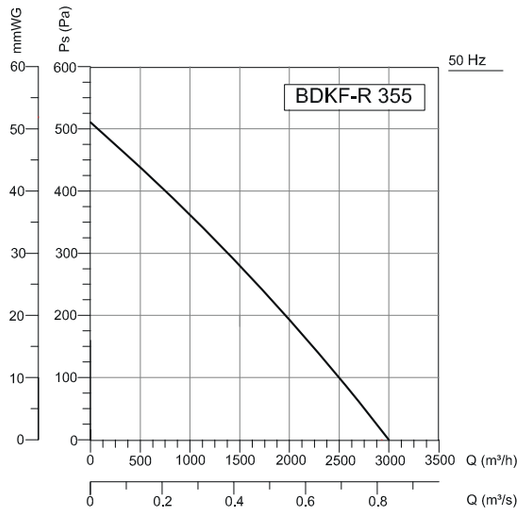

Frequency	Tot	63	125	250	500	1000	2000	4000	8000	Hz
L_{wA} Inlet	74	50	61	67	65	68	66	63	60	dB(A)
L_{wA} Outlet	78	51	61	69	71	71	73	67	70	dB(A)
L_{wA} Surrounding	65	33	40	59	57	59	58	50	47	dB(A)

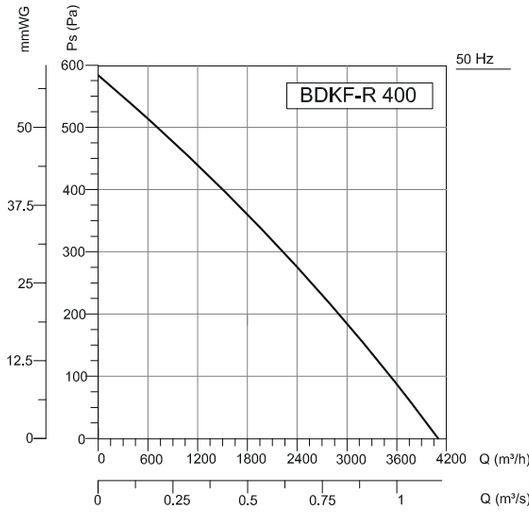

Frequency	Tot	63	125	250	500	1000	2000	4000	8000	Hz
L_{wA} Inlet	73	58	68	64	66	66	62	56	50	dB(A)
L_{wA} Outlet	77	62	68	70	71	71	69	61	55	dB(A)
L_{wA} Surrounding	63	40	60	57	52	51	46	38	35	dB(A)

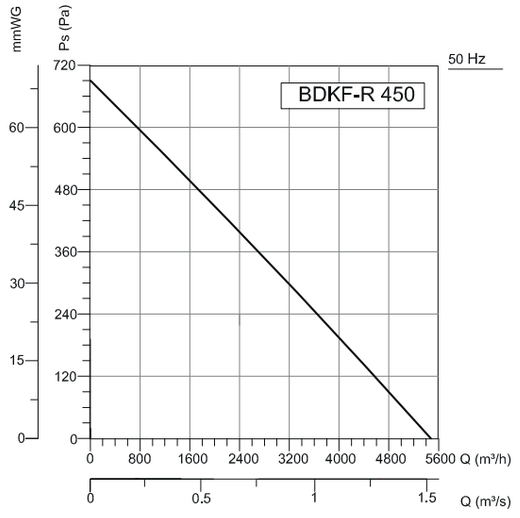

Frequency	Tot	63	125	250	500	1000	2000	4000	8000	Hz
L_{wA} Inlet	70	50	65	61	63	60	61	56	48	dB(A)
L_{wA} Outlet	76	54	72	68	69	68	67	62	54	dB(A)
L_{wA} Surrounding	60	27	57	53	50	49	48	49	37	dB(A)

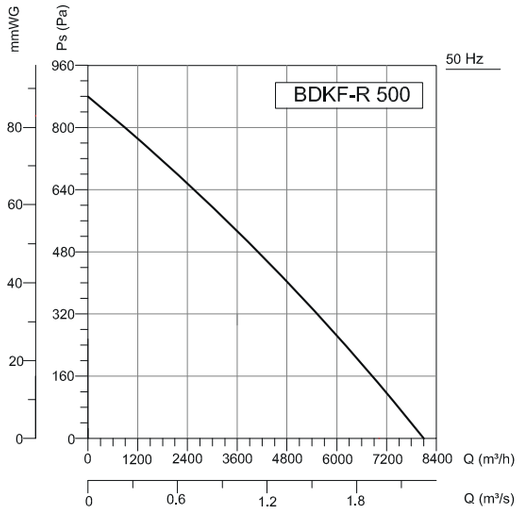

Frequency	Tot	63	125	250	500	1000	2000	4000	8000	Hz
L_{wA} Inlet	79	61	72	71	73	71	71	66	58	dB(A)
L_{wA} Outlet	84	66	75	76	77	79	75	70	61	dB(A)
L_{wA} Surrounding	71	45	68	64	61	61	60	54	43	dB(A)

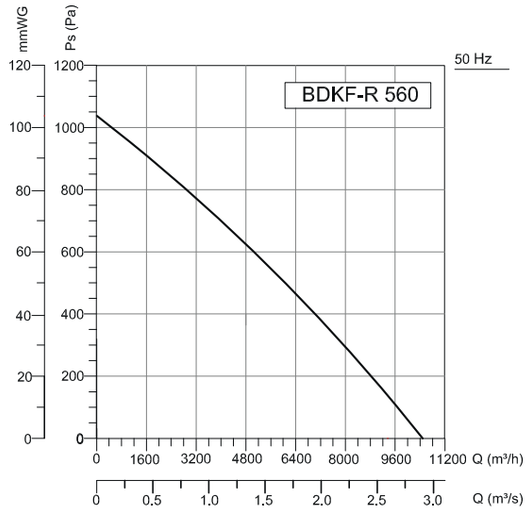

Frequency	Tot	63	125	250	500	1000	2000	4000	8000	Hz
L_{wA} Inlet	84	70	77	76	78	78	75	71	65	dB(A)
L_{wA} Outlet	89	71	80	81	82	83	80	74	65	dB(A)
L_{wA} Surrounding	73	58	70	65	63	61	58	54	50	dB(A)