Выносные конденсаторы для работы с чиллерами LBE





R410A

> **Тип конденсатора: с вертикальным и горизонтальным выбросом**

> **21 модель для работы с чиллерами LBE**

> **Хладагент: R410A**

> **Наружная установка**

ПРЕИМУЩЕСТВА

> Максимальная тепловая мощность и минимальные потери давления по отношению к габаритам оборудования благодаря оптимальной геометрии

> Широкий модельный ряд позволяет реализовать любую проектную задачу

> Соблюдение самых строгих требований к уровню звукового давления (заявленные мощности и уровни звукового давления соответствуют норме ENV1048)

> Тепловая мощность от 8,5 до 1120 кВт при номинальных условиях

КОНСТРУКЦИЯ КОРПУСА

> Повышенная прочность и устойчивость к вибрациям — кожух изготовлен из гальванизированной стали с порошковым полиэфирным покрытием (RAL 7035)

ВЕНТИЛЯТОРЫ

> 4 типа: 500, 630, 800 и 900 мм

> От 1 до 16 вентиляторов в однорядных и двухрядных модулях

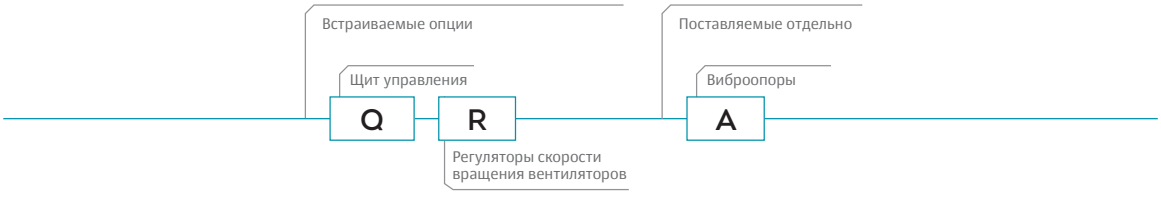

Габариты выносных конденсаторов для работы с чиллерами LBE

Вертикальное расположение осей вентиляторов

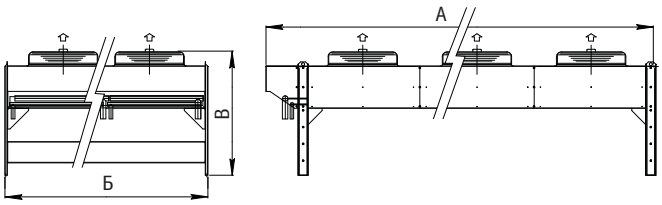

Горизонтальное расположение осей вентиляторов

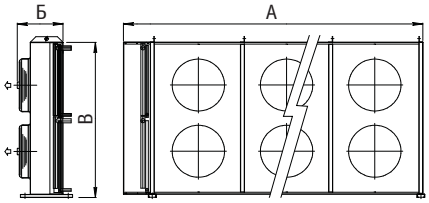

Конденсаторы V-образные

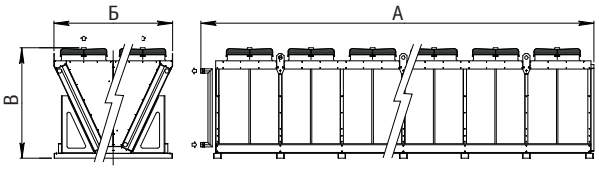

Типоразмер	Количество контуров, шт.	Вентиляторы					Присоединительные размеры		Уровень звукового давления*, дБА	Габариты (вертикальное/горизонтальное расположение оси вентиляторов)			Транспортировочная масса, кг
		Количество, шт.	Расход воздуха, м³/с	Электропитание, В/фаз/Гц	Макс. потребляемый ток**, А	Мощность**, кВт	Вход, мм	Выход, мм		Длина А, мм	Ширина Б, мм	Высота В, мм	
KH1380.C D	2	4	17,48	~400/3/50	3,2	1,9	2×42	2×35	63	4910	1260/600	990/1230	446
KH1463.B D	2	3	15,38		3,8	1,8	2×42	2×35	54	4580	1380/800	1565/1370	628
KH1480.C D	2	4	21,86		3,8	1,8	2×42	2×35	55	5930	1380/800	1565/1370	765
KH1480.B D	2	4	20,5		3,8	1,8	2×42	2×35	55	5930	1380/800	1565/1370	822
KH1580.B D	2	5	27,33		3,8	1,8	2×54	2×42	56	7280	1380/800	1565/1370	944
KH1680.C D	2	6	31,63		3,8	1,8	2×54	2×42	57	4580	2400/800	1565/2390	891
KH2380.B D	2	6	29,4		3,8	1,8	2×54	2×42	57	4580	2400/800	1565/2390	965
KH2380.C D	2	6	30,75		3,8	1,8	2×54	2×42	57	8630	1380/800	1565/1370	1210
KH2480.B D	2	8	42,18		3,8	1,8	2×54	2×35	58	5930	2400/800	1565/2390	1179
KH2480.C D	2	8	39,2		3,8	1,8	2×54	2×42	58	5930	2400/800	1565/2390	1278
KH2580.B D	2	10	52,72		3,8	1,8	2×64	2×42	59	7280	2400/800	1565/2390	1467
KH2580.C D	2	10	49		3,8	1,8	2×64	2×42	59	7280	2400/800	1565/2390	1590
KH2680.C D	2	12	58,79		3,8	1,8	2×76	2×42	59	8630	2400/800	1565/2390	1902
KH2780.B D	2	14	73,8		3,8	1,8	2×76	2×54	59	9980	2400/800	1565/2390	2043
KH2880.B D	2	16	84,35		3,8	1,8	2×76	2×54	60	11330	2400/800	1565/2390	2331
KH2880.C D	2	16	78,39		3,8	1,8	2×76	2×54	60	11330	2400/800	1565/2390	2528
JKH2690.B D	2	12	101,28		7,2	3,6	2×76	2×54	69	7990	2410	2262	3455
JKH2690.C D	2	14	101,87		5,2	2,45	2×76	2×64	63	9240	2400	2262	3971
JKH2790.C D	2	12	96,04		7,2	3,6	2×76	2×64	69	7990	2400	2262	3668
JKL2790.C D	2	14	96,31		5,2	2,45	2×76	2×64	69	9240	2400	2262	4218
JKL2790.B D	2	14	112,05		7,2	3,6	2×76	2×64	69	9240	2400	2262	4218

* Уровень звукового давления на расстоянии 10 м от агрегата.
** Для одного вентилятора.